

Notre radiographie des 600 plus grands employeurs de Suisse

PAR **SERGE GUERTCHAKOFF**

Notre 5^e Enquête exclusive sur l'évolution des effectifs des entreprises indique une reprise de la croissance, notamment dans l'industrie. A l'inverse, le commerce de détail souffre. Enquête de Serge Guertchakoff, collaboration Sylvie Bernaudon et Jacques Molinari.

- **#employeurs**

ÉVOLUTION PAR CANTON ET PAR SECTEUR, DEPUIS 2017




Source: Serge Guertchakoff



- Avec 1732 collaborateurs au 1^{er} juin 2019, le groupe médical **Hirslanden** a vu ses effectifs progresser de plus de 70% en deux ans. (Crédits: Hirslanden)

ÉVOLUTION PAR CANTON ET PAR SECTEUR, DEPUIS 2017



Source: Serge Gwertschkeff

CLASSEMENT DES GROUPES COMPTANT PLUS DE 1000 PERSONNES EN SUISSE ROMANDE

Rang 2019	Entreprise	Effectifs 2019	Evolution 2017-2019
1	Groupe Migros	13 338	-2,6%
2	Groupe Coop	9461	2,8%
3	Swatch Group	8700*	2,4%
4	Groupe Nestlé	7887	-4,8%
5	Groupe Richemont	7270	2,6%
6	Rolex	7265	**
7	Philip Morris Int.	3540	18%
8	ISS	3268	-7,9%
9	Securitas	3242	4,2%
10	Manor	3192	1,4%
11	Lonza	3041	10,6%
12	Groupe Galenica	2979	52%
13	McDonald's	2963	0,1%
14	UBS	2880	0,7%
15	Swisscom	2852	-6,5%
16	Groupe Pictet & Cie	2550	-1%
17	Groupe Raiffeisen	2365	12,9%
18	Dosim	2241	9,8%
19	Top Net	2224	-0,3%
20	Groupe Vebego	2188	87%
21	Groupe BCV	2086	0,6%
22	Groupe Mutuel	1985	4,4%
23	LVMH	1936	35,3%
24	Procter & Gamble	1800	-9,1%
25	Groupe Hirslanden	1732	71,7%
26	Protectas	1712	11,6%
27	Groupe Eldora	1709	-7,8%
28	Patek Philippe	1666	-15,9%
29	Bobst	1650*	-2,9%
30	Groupe E	1638	7,9%
31	Swiss Medical Network	1608	-5,9%
32	Credit Suisse	1580	-9,2%
33	Merck	1558	-
34	Lombard Odier & Cie	1550	10,7%
35	Firmenich	1400*	-6,7%
36	Implenia	1364	19,7%
37	Groupe Liebherr	1343	24,3%
38	La Tour Medical Group	1195	15,2%
39	AXA	1174	4,6%
40	Swissport	1165	5,3%
41	Groupe MSC	1146	14,6%
42	Audemars Piguet	1130	13%
43	Groupe CA Indosuez	1125	-6%
44	BNP Paribas	1108	0,7%
45	Grisoni-Zaugg	1100	-
46	GSK Consumer Health	1035	3%
47	Japan Tobacco Int.	1020	-
48	Groupe Sonceboz	1000*	-

* Estimation de Bilan / ** Comparaison non pertinente car le Jura Bernois n'était pas inclus en 2017

Unique enquête de ce type en Suisse romande, voire en Suisse, une vaste radiographie de l'emploi est effectuée directement par Bilan tous les deux ans. Ne cherchant pas à se faciliter la tâche, pourtant suffisamment ardue, nous avons réussi à intégrer encore une centaine d'entreprises qui avaient échappé à notre vigilance voilà deux ans, ou qui n'avaient pas encore la taille requise (généralement une centaine de salariés).

Nouveaux très grands employeurs

Deux constatations. La première est réjouissante: la création d'emplois redémarre depuis 2017, variant entre +8,35% dans le Jura et -0,2% en Valais. Neuchâtel est à 6,7%, Genève à 4,8%, Vaud à 4,7% et Fribourg à 3,3%. Il s'agit là de moyennes de l'évolution à la hausse et à la baisse des pourcentages de chaque entreprise, et non de la variation en fonction des effectifs nominaux, difficile à établir puisque le classement 2019 compte davantage de sociétés.

Seconde constatation: le nombre de groupes et/ou sociétés employant plus de 1000 salariés (sans compter les temporaires et autres stagiaires) a augmenté pour s'élever à 48 (+4 depuis l'automne 2017), comme le montre notre tableau ci-contre. Les nouveaux entrants sont **Merck, Implenia, Grisoni-Zaugg, JTI** et le très discret groupe jurassien **Sonceboz**, alors qu'**HSBC** est sorti de cette liste en passant sous la barre des 1000 collaborateurs.

Parmi les plus fortes progressions, citons l'exemple d'une société méconnue, **Cleaning Service**, qui appartient au groupe hollandais **Vebego** depuis 2013. Cleaning Service est essentiellement active dans le nettoyage, mais pas uniquement. Présente non seulement sur Genève, mais aussi à Crissier, Nyon et bientôt Morges, ses effectifs vont atteindre les 1500 salariés en fin d'année (alors qu'ils étaient encore 1200 en janvier). Sous la houlette de son CEO Richard Noller, venu du médical et du marketing, cette PME fondée en 1970 a su saisir de multiples opportunités pour se développer. Ainsi, elle a mis sur pied une équipe dévolue aux travaux spéciaux qui n'a pas chômé en juin dernier lorsqu'il y a eu pas moins de 17 inondations majeures rien que sur le canton de Genève. Autre exemple : depuis deux ans, le règlement sur la gestion des déchets ayant changé en ville de Genève, cette PME propose ses services à toutes les entreprises de plus de 9 personnes, notamment pour les cabinets médicaux. Les équipes en question montent dans les étages chercher directement les sacs de déchets. Un exemple de dynamisme.

Bonne lecture !

Méthodologie

Pour réaliser cette vaste enquête, Bilan a contacté directement plus d'un millier d'entreprises qui devaient indiquer le nombre de salariés au bénéfice d'un contrat à durée indéterminée, quel que soit leur temps de travail, en date du 1^{er} juin 2019.

LE GÉANT NESTLÉ RESTE PRÉDOMINANT DANS LE CANTON

Rang 2019	Rang 2017	Entreprise	Effectifs 1.6.2019	Evolution sur 2 ans	Rang 2019	Rang 2017	Entreprise	Effectifs 1.6.2019	Evolution sur 2 ans
1	1	Groupe Nestlé	7095	-6.21%	55	57	Hublot	385	16.67%
2	2	Groupe Coop	3844	-1.96%	56	51	Scheuchzer	370	-2.63%
3	3	Migros	3457	5.04%	57	53	B. Braun Medical	364	-0.27%
4	4	Swatch Group	3100	0.00%	58	61	VebeGo	363	18.24%
5	7	Philip Morris Int.	1960	20.99%	59	52	Jowa	360	-4.00%
6	5	Groupe BCV	1938	-0.82%	60	68	Elca	341	21.79%
7	6	Bobst	1650	-2.94%	61	58	Groupe Leuba	340	4.94%
8	8	Merck	1558	9.95%	62	70	Implenia	333	19.78%
9	15	Groupe Galenica	1421	24.76%	63	58	Retraites Populaires	332	2.47%
10	10	Swisscom	1324	-2.86%	64	72	Grisoni-Zaugg	330	20.00%
11	9	ISS	1266	-9.44%	65	-	Go Concept	325	-
12	12	Securitas	1239	-0.40%	66	54	Helsana	309	-15.11%
13	11	McDonald's	1147	-8.24%	67	64	Le Rosey	307	5.86%
14	13	Manor	1142	-4.36%	68	74	Dubois-Depraz	304	16.48%
15	14	Groupe Richemont	1115	-2.28%	69	62	Logitech	300	0.00%
16	16	GSK Consumer Health	1035	2.99%	70	80	Salt	287	19.58%
17	21	Vaudoise Assurances	901	17.62%	71	-	Acrotec	282	-
18	17	UBS	900	-10.00%	71	76	DBS Immobilier	282	10.59%
19	18	SICPA	845	-9.33%	73	86	APCO Technologies	280	22.81%
20	-	Honeywell	844	-	73	65	Beckman Coulter	280	-2.78%
21	22	Dosim	834	9.31%	75	137	Activ Fitness	277	163.81%
22	26	Audemars Piguet	831	-2.24%	76	71	Losinger Marazzi	276	-0.36%
23	20	Hirslanden	812	-0.49%	76	74	Groupe Schenk	276	5.75%
24	25	Medtronic	850	18.38%	78	73	Centre Patronal Vaudois	270	2.27%
25	19	Groupe Bell	760	-1.30%	78	66	Bombardier Transports	270	-5.59%
26	31	Ferring	750	10.62%	80	95	Siemens	260	28.71%
27	36	Raiffeisen	725	27.87%	80	77	Ikea	260	2.36%
28	24	Dentsply Sirona	720	0.00%	82	78	Clinique La Prairie	258	3.20%
29	33	Romande Energie	711	11.62%	83	90	Fischer Connectors	255	20.28%
30	23	Kudelski	700	-4.63%	84	63	TESA	252	-13.40%
31	28	TopNet	683	-2.43%	85	96	Debiopharm Groupe	250	25.00%
32	30	Axa	682	0.44%	86	67	Perrin	243	-14.74%
33	28	Groupe Orlati	680	-2.86%	86	80	Generali	243	1.25%
34	49	Sandoz Foundation Hotels	660	-	88	98	Cand-Landi	240	29.73%
35	27	Swiss Medical Network	641	-8.69%	89	85	Collège Champittet	234	2.18%
36	35	Eldora	633	6.75%	90	83	Groupe Mutuel	233	0.87%
36	38	La Immobilière	633	18.32%	91	79	Usines Métal. de Vallorbe	230	-7.63%
38	32	Tamedia	600	-11.37%	91	83	Unilabs	230	-0.43%
39	37	CRH Swiss Distribution	550	-0.36%	93	98	Groupe Bernard Nicod	229	15.66%
40	39	Clinique de La Source	532	1.14%	94	87	Holcim	224	3.23%
41	44	Swissquote	527	17.37%	95	94	Novae Restauration	221	6.25%
42	41	Groupe Indosuez	526	7.35%	95	105	La-Solution.ch	221	29.24%
43	34	Credit Suisse	520	-13.33%	97	-	CGN	218	-
44	40	Fenaco	513	11.76%	98	100	Bonnard & Gardel	213	11.52%
45	50	AMAG	499	28.28%	99	91	Fleurs de pain	210	0.00%
46	48	Protectas	481	17.03%	100	68	Frutiger	209	-25.36%
47	46	Matisa	459	6.00%	101	89	Becton Dickinson	208	-2.35%
48	42	Tertianum	453	-6.79%	102	-	Groupe Sommet Education	206	-
49	47	Holdigaz	450	5.63%	103	93	Elis	204	-2.39%
49	43	LEMO	450	-1.75%	104	102	IMI Precision Engineering	200	8.70%
51	45	Ecole hôtelière de Lausanne	442	0.00%	105	106	Payot	199	17.06%
52	55	Swiss Education Group	414	14.36%	106	-	General Mills Int.	187	-
53	56	Ecole Internationale de Genève	398	11.48%	107	103	Bardusch Blanchisserie	183	1.67%
54	60	BOAS Swiss Hotels	390	24.20%	107	-	Cablex	183	-

Vaud


Le géant Nestlé reste prédominant dans le plus grand canton romand. Toutefois, ses effectifs baissent de 6,2%, soit une perte de 470 postes. Voilà un an, *Le Temps* annonçait que la multinationale pourrait supprimer jusqu'à 580 postes dans le canton de Vaud. Une analyse assez réaliste. Après avoir été longtemps épargnée, la Suisse est en effet touchée de plein fouet par la stratégie élaborée par le CEO Mark Schneider. Celle-ci passe notamment par la suppression de plus de 400 places de travail au centre informatique de Vevey.

Jusqu'à 163% de hausse

Mais cette mauvaise nouvelle ne reflète pas l'évolution du tissu économique vaudois. En effet, de nombreuses entreprises ont vu leurs effectifs grimper de 20% et plus. Dont **Activ Fitness** (+163,8%), leader suisse contrôlé par la Coopérative Migros Zurich, avec désormais 277 salariés au bénéfice d'un contrat à durée déterminée.

Derrière ce cas particulier, qui s'explique par une croissance à la fois interne et externe (rachat du groupe Silhouette), citons **Nexthink** (+46,7%). Peu connue, cette société lausannoise compte plus de 900 clients dans le monde, dont Adobe, BlackRock, Commerzbank et Western Union. Créée en 2004, elle installe des capteurs dans les smartphones, les serveurs et les ordinateurs portables pour mesurer tout problème lié à la sécurité et aux tentatives d'intrusion.

Autre magnifique exemple : **Pix4D** (+54,8%). Cette société est née en 2011 d'une recherche dans un laboratoire de l'EPFL. Spécialisée dans les logiciels de traitement d'images de drones et leur modélisation 3D destinée aux professionnels, cette startup avait été rachetée par Parrot en deux temps.



Réputée pour son sens de l'innovation, la vaudoise **ELCA** emploie plus de 340 personnes dans le canton (+21,8%) et réalise un chiffre d'affaires de 152 millions. Elle s'est hissée au premier rang des agences et prestataires de services digitaux en Suisse. Cette société a su prendre le virage de la blockchain. En effet, ELCA a confirmé son engagement auprès de l'EPFL afin de construire le Center for Digital Trust (C4DT), pôle de référence en matière de sécurité informatique, de protection des données et de respect de la vie privée dans le monde numérique.



La construction en forme

Outre ces sociétés technologiques, le secteur de la construction s'est également renforcé: **Implenia** (+19,8%), **Grisoni-Zaugg** (+20%), **Cand-Landi** (+29,7%), **Bertholet-Mathis** (+26,8%) ou encore **CCHE Architecture** (+25,4%). Parmi les autres bonnes nouvelles, relevons la résilience du secteur industriel. Que ce soit avec l'horloger **Dubois-Dépraz** (+16,5%), avec le spécialiste de l'aérospatial **APCO Technologies** (+22,8%), avec le fournisseur de composants électroniques **Fischer Connectors** (20,2%) ou encore avec la pharma **Debiopharm** (+25%).

Rares sont les mauvaises nouvelles, excepté la suppression de 51 emplois chez **Nissan** à Rolle, correspondant en réalité à la suppression de 34 places de travail (les autres étant des postes vacants).

Une inconnue : la multinationale **Philip Morris International** a vu ses places de travail croître de 21% depuis 2017, mais le secteur des fabricants de cigarettes souffre. **Japan Tobacco International** et **British American Tobacco** ont en effet annoncé des plans de restructuration. PMI a tenté fin août des pourparlers pour refusionner avec Altria, dix ans après leur séparation. Le projet n'a finalement pas abouti.

LE SECTEUR HORLOGER SE PORTE PLUTÔT BIEN

Range 2019-2017	Entreprise	Effectifs 16.2019	Evolution sur 2 ans	Range 2019-2017	Entreprise	Effectifs 16.2019	Evolution sur 2 ans
1	1	4513	3.94%	55	50	400	-5.44%
2	2	2868	-4.11%	56	61	390	3.45%
3	4	2650	8.61%	57	59	388	0.26%
4	3	2518	-2.21%	58	62	383	4.08%
5	5	1800	-9.09%	59	56	380	0.00%
6	6	1634	-3.14%	60	64	376	4.44%
7	8	1593	4.25%	61	58	370	-4.64%
8	10	1490	6.43%	62	90	360	35.85%
9	11	1407	3.84%	63	42	350	-23.91%
10	9	1400	-6.67%	63	74	350	9.38%
11	7	1353	-13.05%	65	69	346	28.15%
12	12	1310	-2.96%	66	69	345	1.47%
13	52	1303	217.80%	67	72	340	3.03%
14	13	1292	-0.62%	67	70	340	1.19%
15	14	1209	7.47%	69	83	338	16.15%
16	18	1195	15.24%	70	71	330	-1.49%
17	15	1165	4.77%	71	76	325	5.18%
18	20	1146	21.14%	72	77	324	7.28%
19	19	1126	11.26%	73	75	320	3.23%
20	16	1108	0.73%	74	63	310	-14.84%
21	22	1020	7.82%	75	67	305	-12.10%
22	25	958	14.05%	76	100	302	25.31%
23	23	946	5.70%	77	77	300	-0.66%
24	81	920	213.99%	78	119	291	45.50%
25	17	880	-16.98%	79	107	290	26.64%
26	27	870	7.81%	80	-	287	-2.38%
27	29	858	11.72%	81	104	286	21.70%
28	26	831	-0.48%	81	87	286	2.14%
29	28	820	2.50%	83	94	282	10.59%
30	24	800	-5.88%	84	47	280	-36.94%
31	31	750	7.14%	84	92	280	7.69%
32	21	736	-22.36%	86	77	278	-7.95%
33	30	730	-1.35%	87	90	275	3.77%
34	34	693	15.50%	88	86	274	-2.84%
35	33	642	0.47%	88	85	274	-3.86%
36	32	626	-3.25%	90	101	270	12.50%
37	40	613	29.87%	91	97	261	3.57%
38	37	599	5.83%	92	88	259	-5.82%
39	38	595	15.53%	93	128	258	35.08%
40	34	550	-8.33%	93	98	258	6.17%
41	36	549	-3.17%	95	73	250	-23.31%
42	42	535	12.39%	95	137	250	42.86%
43	53	500	0.00%	95	64	250	-30.56%
44	46	487	8.46%	95	99	250	0.00%
45	41	477	3.47%	99	109	248	10.71%
46	45	476	5.08%	100	-	247	48.80%
47	56	474	19.40%	100	-	247	1.23%
48	48	469	6.35%	102	-	246	0.41%
49	60	462	21.58%	103	125	245	23.74%
50	44	445	-2.63%	104	112	242	10.00%
51	49	431	-0.23%	105	132	240	29.03%
52	56	429	10.00%	106	106	236	2.61%
53	53	411	2.75%	107	126	235	19.29%
54	51	410	-1.20%	108	117	232	13.17%

Genève

Avec le début de l'automne, quelques mauvaises nouvelles sont tombées à Genève, principalement en ce qui concerne les multinationales. **Coty** et **Japan Tobacco International (JTI)** viennent d'annoncer des restructurations. La première va voir sa présence genevoise fondre de moitié, la seconde devrait supprimer environ 260 emplois mais rester dans le top 30 des plus grands employeurs du canton. Par contre, **Caterpillar**, également menacée par une réorganisation, est parvenue à maintenir ses effectifs. D'autres, telle **L'Occitane**, se développent même.

L'horlogerie recrute

Le secteur horloger, gros pourvoyeur d'emplois, se porte plutôt bien. Que ce soit **Rolex** (+3,94%), la **Compagnie Richemont** (+8,61%), **Patek Philippe** (+4,25%), **Chopard** (+2,5%), le **Groupe Franck Muller** (+10%), ou encore **Salanitro** (+42,31%). A ce propos, on ne peut que souligner la domination du groupe **Rolex**, dont les effectifs atteignent un record historique (+74,6% lors de ces vingt dernières années). Certes, l'**Etat de Genève**, avec ses 18 221 salariés (sans ceux des **HUG**, notamment, soit encore 11 784 personnes), reste le champion de l'emploi. L'autre maison horlogère historique, **Patek Philippe**, a vu le nombre de ses collaborateurs progresser de plus de 130% durant ce même laps de temps! Quant au groupe **Richemont**, en 1999, il annonçait environ 700 salariés. Or, il y en a près de 2000 de plus aujourd'hui. Soit +278,6%.

Le géant orange **Migros** ne cesse de souffrir de la concurrence de nouveaux distributeurs (Aldi, Lidl, etc.), mais aussi de la force du franc, de la proximité avec la France et de nouvelles habitudes de consommation. Pas étonnant dès lors de voir ses effectifs diminuer de 22,5% depuis 1999. Quant à **Procter & Gamble**, alors que le géant américain avait vu ses effectifs grimper à 3132 en 2011, ils ne cessent de baisser depuis au rythme des cessions de marques.



La finance continue de reculer

Autre secteur d'importance pour Genève, la banque. Encore deuxième plus grand employeur de Genève en 1999, aujourd'hui, **UBS** n'occupe plus que la 12^e place de notre classement et le nombre de ses salariés a fondu de 51,7%! **Credit Suisse Group**, 6^e employeur à l'époque et 29^e désormais, a vu ses effectifs chuter aussi: -50%. Si l'ensemble du secteur financier continue à souffrir, cela ne se reflète pas chez les banquiers privés: **Pictet & Cie** affiche -

2,2% depuis 2017, mais +173% sur vingt ans, et **Lombard Odier** +6,4% depuis 2017 et +87,2% depuis 1999. Quant à **Mirabaud**, elle n'est apparue dans notre radiographie de l'emploi qu'à partir de 2007, date à laquelle la banque privée n'employait «que» 206 personnes à Genève. Au 1^{er} juin de cette année, ils sont 340, soit +65%. Autres exceptions: l'**Union Bancaire Privée** et la **Banque J. Safra Sarasin**, deux acteurs de la consolidation bancaire de ces dix dernières années.

Parmi les sortants de notre classement : **Thomson Reuters**. En 2005, la société communiquait la présence de 523 personnes sur le site de Collonge-Bellerive. Absorbée par Thomson entre-temps, puis rachetée par un nouvel actionnaire, la société annonçait 120 licenciements (sur un effectif total de 178) en octobre 2018... Depuis lors, le site a été racheté par des privés qui envisagent plusieurs scénarios.

Rang 2019	Rang 2017	Entreprise	Effectifs 1.6.2019	Evolution sur 2 ans	Rang 2019	Rang 2017	Entreprise	Effectifs 1.6.2019	Evolution sur 2 ans	Rang 2019	Rang 2017	Entreprise	Effectifs 1.6.2019	Evolution sur 2 ans
109	109	KPMG	230	2.68%	140	116	Net Inter	180	-14.29%	171	154	Banque Reyl & Cie	131	-6.43%
109	98	GF Machining Solutions	230	-5.35%	140	119	Claudio d'Orlando	180	-10.00%	172		Infomaniak	130	0.00%
109	84	DHL	230	-20.69%	142	146	Losinger Marazzi	177	14.19%	172		Expedia	130	-
112	103	Clarins	229	-4.18%	143	136	Groupe SPG	175	-0.57%	172		Compagnie Bancaire Helvétique	130	-
113	151	Vebeq	226	55.86%	144	142	Groupe Raiffeisen	172	1.18%	175	163	Ecole Moser	128	6.67%
114	112	Hotel Mandarin Oriental	225	2.27%	145	141	Jacquet	170	-0.58%	176		Canonica	126	-
114	-	Gunvor	225	0.00%	145	129	Onet	170	-10.53%	177	162	Siemens	123	1.65%
116	126	Helvetia Environnement	220	11.68%	145	139	Jean Gallay	170	-1.73%	178	161	Fondation Trajets	121	-4.72%
116	94	HPE + HP Inc	220	-13.73%	148	-	Lenz & Staehelin	164	-	179	115	Groupe Bacardi	120	-44.19%
118	77	L'Oréal	219	-27.48%	149	134	Fiedler	162	-3.57%	179	169	Frederique Constant	120	9.09%
119	-	Vifor	218	-	150	145	AXA	161	3.21%	181		Corteva Agriscience	115	-
120	64	Globus	216	-40.00%	151	150	Crédit Agricole Financements	160	7.38%	182	166	DBS Immobilier	110	-6.78%
121	82	Barclays Bank	215	-26.37%	152	-	Multicuir	150	0.00%	182		Grisoni-Zaugg	110	-
122	92	ABB Sécheron	212	-18.46%	152	153	Groupe Orlati	150	5.63%	182	158	Aeschbach	110	-16.67%
123	96	Isobar (ex-Blue Infinity)	210	-17.32%	152	-	Elisabeth Arden Int.	150	0.00%	185		LGT Bank	107	1.90%
124	68	ActivFitness (ex-Silhouette)	207	-40.17%	152	149	Dell	150	0.00%	186	171	Groupe M	106	0.95%
125	111	Hôtel Intercontinental	202	-9.42%	156	-	Webster University	147	-	187		Mercury Systems	105	45.83%
126	119	Groupe H&M	200	0.00%	157	154	ERI Bancaire	146	4.29%	187		Hôtel de la Paix Ritz-Carlton	105	1.94%
126	-	Groupe Titanium	200	-	158	157	RATP Dev	145	8.21%	187		Schneider Sanitaires	105	-
126	135	Groupe Inditex	200	11.11%	159	160	Banque BCP	144	12.50%	190	168	Réalise	104	-8.77%
129	119	Garages Emil Frey	190	-5.00%	160	-	Eli Lilly	142	-	191		Bracco	101	-
129	119	Hôtel Président Wilson	190	-5.00%	161	-	Oracle	140	-	192	172	Banque Heritage	100	-2.91%
129	132	Vitol	190	2.70%	161	146	Gategroup	140	-9.68%	192	151	Seven Days (ex-Naville)	100	-31.03%
129	119	Citi	190	-5.00%	163	163	Groupe BCV (Piguet Galland)	138	15.00%	192		Generali	100	-
129	129	Compass Group	190	0.00%	164	-	Fnac	137	-	192		Bucherer	100	-
129	-	Burkhalter Groupe	190	-7.32%	164	-	Groupe Comptoir Immobilier	137	-	196	170	Schellenberg Wittmer SA	98	-7.55%
129	129	Unilabs	190	0.00%	166	144	Bordier & Cie	136	-13.92%	197		SCJohnson Europe	95	-
136	148	Naef	188	22.88%	167	-	Audemars Piguet	135	-	197	165	Tamedia	95	-20.17%
137	112	Mercuria Energy Trading	187	-15.00%	167	-	Bottomline Technologies	135	12.50%	199		Banque Audi	89	-
138	159	Salanitro	185	42.31%	169	166	Unigestion	134	13.56%	199		Payot	89	-
139	105	Mantu	183	-21.12%	170	156	Capital Group	132	-2.94%					

* Estimation de Bilan

DE NOMBREUSES ENTREPRISES ONT RECRUTÉ DU PERSONNEL DEPUIS 2017

Rang 2019	Rang 2017	Entreprise	Effectifs 1.6.2019	Evolution sur 2 ans	Rang 2019	Rang 2017	Entreprise	Effectifs 1.6.2019	Evolution sur 2 ans
1	1	Micarna	1540	1.78%	33	30	Mancor	214	-11.93%
2	5	Liebherr	1343	24.35%	34	33	CRH Swiss Distribution	200	-2.91%
3	4	Groupe E	1205	8.46%	35	37	AMAG	190	5.56%
4	3	Groupe Coop	1171	2.45%	35	35	A. Repond	190	0.00%
5	2	Migros	1104	-6.28%	37	34	Wifag-Polytype	184	-9.80%
6	6	Elsa-Mifroma	858	-2.61%	38	37	Groupe Michelin	180	0.00%
7	7	Groupe Richemont	760	1.06%	38	39	Andrey Group	180	5.88%
8	8	Grisoni-Zaugg	660	17.86%	40	44	Starrag Wudens (ex-Bumotec)	173	18.49%
9	9	Nestlé	630	14.13%	41	40	Etablissements Tech. Fragnière	170	6.92%
10	10	Meggitt	520	0.00%	42	42	Sarmaz	165	5.77%
11	15	Comet	510	13.33%	43	40	Fenaco	163	2.52%
12	13	Bio-Rad (Diamet)	467	1.52%	44	42	Progin	158	1.28%
13	19	Johnson Electric	460	21.05%	45	46	Villars Maitre Chocolatier	150	7.14%
13	11	Groupe JPF	460	-7.63%	46	36	ISS	143	-23.12%
15	12	WAGO Contact	438	-6.21%	47	53	Vebeq	140	27.27%
16	18	Banque Cantonale de Fribourg	426	-0.47%	48	46	JESA	130	-7.14%
17	13	UCB Farchim	396	-13.91%	49	-	ProNet Services	126	-
18	16	Galenica	388	-12.22%	50	49	Ascenseurs Menétray	124	-0.80%
19	19	McDonald's	383	0.79%	51	51	Stephen	120	4.35%
20	22	Vifor Pharma	375	5.63%	51	53	UBS	120	9.09%
21	24	Riedo Klima	370	6.94%	53	-	Groupe Sommet Education	119	-
22	21	Cramo	363	1.68%	54	-	La Mobilère	118	-
23	23	Groupe Mutuel	348	0.29%	55	50	Swiss Medical Network	114	-5.00%
24	25	Sottas	330	10.00%	56	-	Implema	108	-
25	16	Swisscom	327	-26.02%	57	52	Roland Morat (Cornu)	103	-7.21%
26	27	Scott	320	18.52%	58	48	Favorit Pappaux	100	-23.08%
27	28	Groupe St-Paul	300	20.00%	59	-	ActivFitness	96	-
28	26	Alti	295	7.27%	60	-	CSD Groupe	94	-
29	31	Gruyère Energie	240	8.60%	61	-	AXA	86	-
29	28	Honegger	240	-4.00%	62	-	von Bergen	85	-
31	32	Securitas	230	5.50%	63	-	Condis (ex-Maxwell)	83	-
31	45	Pharmacies BENU	230	60.84%					

* Estimation de Bilan

Fribourg

Parmi les plus belles progressions d'effectifs, signalons celle de **Liebherr** (+24,3%). Cela coïncide avec l'année record vécue en 2018 par ce groupe industriel, dont le chiffre d'affaires a dépassé pour la première fois la barre des 10 milliards d'euros (près de 12 milliards de francs). Cela représente une croissance de 7,5% par rapport à l'exercice 2017. Liebherr Machines Bulle a réalisé un chiffre en hausse de 36%.

Mieux encore, la progression des affaires du géant du nettoyage **Vebeo** (+27,3%). Idem avec le groupe de pharmacies **BENU** (+60,8%), de quoi se demander si le périmètre de consolidation de 2017 était identique à celui de cette année.

De nombreuses entreprises du canton ont investi dans un nouvel outil de production: l'équipementier sportif **Scott** à Givisiez (siège mondial inauguré tout récemment à la suite d'un investissement de 60 millions de francs), **Johnson Electric**, qui a inauguré une extension de sa halle de production à Morat, ou encore **Etablissements Techniques Fragnière** qui a déménagé dans les anciens bâtiments de Yendi au bord de l'autoroute à Bulle.

Il faut aussi mentionner la croissance de l'ex-Bumotec, renommée **Starrag Vuadens** (+18,5%), qui a accueilli le reste des salariés de la célèbre SIP genevoise. Ils ont été rassemblés par leur actionnaire majoritaire, Walter Fust, sur le site de Vuadens. Ce dernier se veut écoresponsable grâce, entre autres, à la présence de plus de 8000 m² de panneaux solaires sur la toiture.

Si l'on regarde l'évolution des principaux employeurs privés de ce canton sur dix ans, on remarque que c'est avant tout le **Groupe E** qui a vu ses effectifs croître le plus (+90%), cela notamment grâce à une politique de croissance externe par l'ajout de nouveaux services. Mais le groupe **Liebherr** a lui aussi vu le nombre de ses collaborateurs fribourgeois exploser (+97%). On relèvera encore les progressions de **Micarna** (+17,6%), l'horloger **Richemont** (+12,6%), ou encore **Nestlé** (+75,5%).



BILAN MITIGÉ SUR DEUX ANS

Rang 2019	Rang 2017	Entreprise	Effectifs 1.6.2019	Evolution sur 2 ans	Rang 2019	Rang 2017	Entreprise	Effectifs 1.6.2019	Evolution sur 2 ans
1	1	Groupe Swatch	3500*	2.94%*	30	31	Metaleum	241	15.31%
2	2	Groupe Richemont	2085	-1.23%	31	16	ESH Médias	230	-22.56%
3	3	Philip Morris	1580	5.33%	32	40	Galenica	228	33.33%
4	4	Migros	1312	-1.58%	33	30	Manor	225	-0.44%
5	5	Groupe Coop	903	10.39%	34	31	Zenith	223	8.78%
6	8	Celgene	740*	7.25%*	35	-	Werthanor	220*	4.76%*
7	6	DePuySynthes	726	-11.03%	36	33	Groupe Bernasconi	213	5.45%
8	7	Baxalta Manufacturing (Takeda)	630	-1.56%	37	34	Chopard	200	0.00%
9	9	Alfaset	577	11.18%	37	-	Groupe Zuttion	200	-
10	10	Sellita	460*	15.00%*	37	-	Breitling Chronométrie	200	11.11%*
11	-	Pôle horloger Fondation Sandoz	450	-	37	34	Sowind	200*	0.00%*
12	11	TAG Heuer	412	9.87%	41	38	EGS Sécurité	180*	-4.76%*
13	20	Kering (dont Ulysse Nardin)	400	42.86%	42	41	Gucci Luxury Goods	170	13.33%*
14	12	Bulgari	377	3.29%	43	34	Gilbert Petit-Jean	168	-16.00%*
15	37	PX Group	363	86.15%	44	-	Groupe Radiocchi	163	16.43%*
16	25	ISS	356	37.45%	45	45	Top Net	161	34.17%
17	20	G&F Châtelain	342	24.82%	46	-	Groupe Audemars Piguet	159	-
18	12	Nexans	333	-5.13%	47	-	von Arx	151	-3.21%
19	29	Securitas	322	40.61%	48	48	Buschini	125	13.64%
20	14	Mikron	320*	-8.57%*	49	44	Activ Fitness	120	-4.76%
21	17	Banque Cantonale Neuchâtelaise	306	4.79%	50	47	FKG Dentaire	114	-1.72%
22	27	Jean Singer & Cie	305	25.51%	51	-	Concepto Watch Factory	110	-
23	26	Fenaco	298	15.95%	51	-	Someco	110	-
24	19	Dixi Groupe	297*	5.69%*	53	49	Raiffeisen	107	3.88%
25	20	Varo Refining Cressier	280*	0.00%*	54	-	Acrotec	106	-
26	18	Swiss Medical Network	271	-3.90%	55	-	Eldora	105	-
27	23	Metalar	268	-3.60%	56	50	UBS	100	5.26%
28	15	Etel	265	-17.96%	57	42	Swisscom	98	-28.99%
29	24	McDonald's	259	-6.83%	58	46	Tertanium	80	-31.62%

* Estimation de Bilan

Neuchâtel

Difficile de voir l'horizon se dégager résolument pour le canton de Neuchâtel. Certes, le taux de chômage y est resté stable et il n'y a pas encore eu de recours accrus à la réduction des heures de travail. Il n'empêche que quelques nuages demeurent.

Premier élément: il a fallu «digérer» la fermeture du site **Autodesk**. Qu'on se souvienne: fin novembre 2017, le géant californien, spécialiste des logiciels de conception par ordinateur, confirmait son intention de fermer son site neuchâtelois. La multinationale était pourtant un fleuron de la promotion économique du canton. Sur les 232 emplois du site des hauts de Neuchâtel, seule une dizaine a pu être maintenue. Le siège EMEA a été déplacé à Dublin. Il s'agissait du 28^e plus grand employeur du canton, selon notre enquête.

Ce départ renforce encore le poids des secteurs horloger et pharmaceutique. D'autres menaces planent sur les producteurs de tabac, sachant que **Philip Morris** y emploie davantage de personnes que la coopérative **Migros**.

Mais il y a également quelques bonnes nouvelles. Telle celle concernant le fabricant de cadrans **Someco** qui va s'installer en 2020 dans une usine neuve à Boudry. Le Conseil d'Etat a dû se mobiliser pour éviter que ce sous-traitant ne rejoigne le canton voisin de Berne où une parcelle l'intéressait. Dans le secteur horloger, le travail en équipe de deux fois huit heures s'était généralisé l'an dernier, avant les événements de Hongkong. Entre-temps, **Sellita** s'est agrandie, même si son patron Miguel Garcia ne communique guère à ce propos.

D'autres groupes continuent eux aussi leurs investissements. A noter la belle progression de **PX Group** de Pierre-Olivier Chave (+86,1%). Ce groupe industriel, actif dans la métallurgie et l'outillage, parvient à tirer son épingle du jeu en poursuivant sa politique de diversification de sa clientèle.



L'INDUSTRIE CHIMIQUE ET PHARMACOLOGIQUE EMPLOI

Rang 2019	Rang 2017	Entreprise	Effectifs 1.6.2019	Evolution sur 2 ans	Rang 2019	Rang 2017	Entreprise	Effectifs 1.6.2019	Evolution sur 2 ans
1	1	Lonza	3041	9.19%	31	-	Groupe Sommet Education	213	-
2	2	Migros	1912	-1.24%	32	32	Les Bains de Lavey	200	0.00%
3	3	Groupe Coop	1653	19.44%	33	32	Securitas	186	-7.00%
4	4	Groupe Mutuel	1380	6.40%	34	40	Groupe Téléverbier	181	-0.55%
5	5	Syngenta Crop Protection	792	-11.01%	35	-	Buchard Voyages	175	9.38%
6	6	Constellium	712	-0.97%	36	35	Crema	164	-2.96%
7	7	Raiffeisen	690	2.68%	37	33	Burkhalter	160	-17.10%
8	-	Scintilla (Bosch)	630	0.00%	38	34	PraderLosinger	156	-15.68%
9	9	FOVAHM	605	5.95%	39	36	ISS	150	-0.66%
10	8	Manor	573	-1.88%	39	38	Debiopharm	150	7.14%
11	10	Matterhorn Gotthard Bahn	515	-0.39%	41	40	Aproz Sources Minérales	149	9.56%
12	12	Novelis	511	0.39%	42	-	SEIC-Teledis	140	-12.50%
13	13	Banque Cantonale du Valais	502	3.93%	43	37	Swiss Medical Network	137	-6.80%
14	14	McDonald's	415	1.22%	44	45	Fenaco	133	4.72%
15	11	Swisscom	410	-18.81%	45	-	Domaines Rouvinez	130	-
16	15	Hydro Exploitation	408	0.49%	45	42	Groupe Bringhen	130	-0.76%
17	20	Groupe Zenhäusern	401	16.91%	47	44	Swiss Education Group	128	-3.76%
18	16	CIMO	400	0.00%	48	43	Credit Suisse	120	-7.69%
19	24	Groupe Galenica	380	30.58%	49	-	Clinique de Montana (HUG)	117	-
20	19	Foyers-Ateliers St-Hubert	370	0.00%	50	-	Société Suisse des Explosifs	110	-
21	18	Ulrich Imboden	358	-3.76%	50	47	CRH Swiss Distribution	110	0.00%
22	17	ESH Médias	343	-12.50%	52	49	Groupe Eldora	107	3.88%
23	25	UBS	300	7.14%	53	45	Nestlé	104	-9.57%
24	22	Huntsman Advanced Materials	285	3.64%	54	46	AXA	101	-9.82%
25	21	Siegfried (ex-BASF)	280	-17.65%	55	-	Bachem	100	-19.35%
26	26	Implexia	277	8.20%	55	50	Pharmacies BENU	100	-0.99%
27	27	BOAS Swiss Hotels	250	-1.96%	55	-	Soprod	100	0.00%
28	30	Groupe Lemco	236	11.85%	58	-	Bardusch	85	-
29	29	Tertianum	234	5.41%	59	-	Sanaro	83	1.22%
30	31	AISA Automation Industrielle	217	6.90%					

* Estimation de Bilan

Valais

Le Valais se porte bien. Son industrie chimique et pharmacologique embauche, à l'image du géant bâlois **Lonza**, dont les effectifs dépassent à nouveau les 3000! D'ailleurs, la magnifique Lonza Arena vient d'être inaugurée à Viège afin d'accueillir les compétitions de hockey sur glace des clubs régionaux. En outre, Lonza va construire un centre biotech, baptisé Ibex Solutions, pour y développer des médicaments, du stade préclinique à la commercialisation. Pourquoi Ibex? Cela signifie bouquetin en anglais et en latin. Un animal réputé pour son agilité et qui vit en symbiose avec son environnement. Cinq nouveaux bâtiments sont prévus, dont deux sont déjà en construction. L'un sera destiné à Ibex et l'autre à une unité de production dédiée à la collaboration avec Sanofi et qui permettra de créer 200 places de travail supplémentaires! Quant à Ibex, on parle d'une centaine de postes de travail. D'après le directeur du site, rien qu'avec les salaires du personnel, ce sont environ 300 millions de francs qui sont injectés annuellement en Valais.

Il s'agit d'une belle victoire pour le canton, qui était en concurrence avec la Chine, Singapour et l'Irlande. Les autorités ont pris des engagements pour améliorer les conditions-cadres, y compris pour pouvoir offrir des structures d'accueil pour les enfants (crèches, etc.). Le Valais évolue rapidement, avec l'aide de Patrick Aebischer qui a décidé d'y implanter une antenne de l'EPFL. L'an prochain, plus de 500 chercheurs travailleront main dans la main entre l'EPFL et la Haute Ecole d'ingénierie sur le nouveau site à côté de la gare de Sion. De quoi diminuer encore la dépendance de ce canton au tourisme.

Autre nouvelle importante, l'accord trouvé entre **Constellium** et **Novelis**: ce dernier va racheter au premier le site qu'il louait depuis plus d'une décennie. Sans oublier le récent rachat par la société japonaise DIC des activités pigments du groupe **BASF** à Monthey.



PRÉSENT À BIENNE, ROLEX PREND LA TÊTE DES PLUS GRANDS EMPLOYEURS DU CANTON

Rang 2019	Rang 2017	Entreprise	Effectifs 1.6.2019	Evolution sur 2 ans	Rang 2019	Rang 2017	Entreprise	Effectifs 1.6.2019	Evolution sur 2 ans
1	-	Rolex	2752	-	26	13	TAG Heuer	179	-0.56%
2	1	Groupe Swatch	1600*	131.88%*	27	15	MRP	164	-3.53%
3	21	Groupe Sonceboz	1000*	11.11%*	27	-	EMP	164	-
4	-	Tornos	728	-	29	18	Schaublin	160	6.67%*
5	2	Groupe Richemont	660	2.80%	29	21	Matériaux Sabag	160*	23.08%*
6	-	Straumann Villeret	560*	11.55%*	29	-	Kummer Frères	160*	6.67%*
7	4	Groupe Busch	542	3.24%	32	-	UBS	150	-
8	3	Lang Louis	500*	2.04%*	33	19	Banque Cantonale du Jura	148*	6.47%*
9	-	Micro Precision Systems	412	-	34	23	Louis Bélet	144	22.03%
10	-	Cendres+Métaux	372	-	34	-	De Luca	140*	0.00%*
11	8	PRECH-DIP	360	24.14%	36	20	Prisma	130*	-3.70%*
12	7	Orolux	301	14.45%*	37	-	LNS Europe	126	-
13	6	Hevron	300*	8.70%*	38	-	Tertianum	124	-
14	-	Acrotec Group	277	-	39	-	Sontex	120*	-*
15	-	MGI Luxury Int.	260	-	40	-	Groupe Franck Muller	117	-
16	9	Groupe Coop	256	2.40%	41	-	Harting	116	-
17	10	Willemin-Macodet	240*	-2.04%*	42	25	Varin-Etampage	112	-0.88%
18	11	BAT	234	0.00%	43	25	Atokalpa	111	-1.77%
18	19	Groupe vonRoll	234	-20.68%	44	24	Flasa	110*	-4.35%*
20	12	Groupe Lemo	210*	-1.87%*	45	-	Stryker	107	-
21	16	Raiffeisen	206	32.90%	46	-	DC Swiss	106	-
22	-	Chocolats Camille Bloch	200	11.11%*	47	27	Fenaco	103	-12.71%
23	5	Victorinox	188	-5.53%	48	-	Laurastar	100	-4.76%*
24	-	Azurea	183	-	48	28	Honegger	100*	-0.99%*
25	17	Biwi	180	17.65%	48	-	HELIOS A. Charpilloz	100	-

* Estimation de Bilan

Jura + Jura bernois


Tout d'abord, une précision majeure: pour la première fois, nous avons décidé d'intégrer le Jura bernois et la région biennoise dans ce classement, ceci afin de ne pas «pénaliser» les entrepreneurs de l'arc jurassien. Une mesure qui nous permet, du même coup, de quasiment doubler le nombre de sociétés présentes dans cette radiographie de l'emploi.

Certes, le groupe **Swatch** ne souhaite toujours pas communiquer sur ses effectifs par canton, il n'empêche que c'est désormais **Rolex** qui prend la tête de ce classement. Relevons tout de même l'ouverture du Musée Swatch le 12 juin 2019 à Bienne, suivie par celle du Musée Omega le 2 juillet 2019. Auparavant, Omega avait inauguré sa nouvelle manufacture, toujours à Bienne. Ce groupe aura engagé plus de 800 collaborateurs en Suisse l'année dernière.

Gros employeur de la région, le groupe **Sonceboz** ne cesse de se développer. Ses petits actionneurs électriques équipent de nombreuses voitures. La croissance est également au rendez-vous chez **Straumann**, avec l'installation à Villeret de dix lignes de production supplémentaires.

Parmi les signes positifs, rappelons le dépôt d'un permis de construire dans la zone industrielle de Courtételle par l'entreprise **Hevron** qui souhaite y ériger un nouveau bâtiment pour les activités de thermopoudrage. Cette PME est devenue un leader sur le marché de la façade et de la construction métallique en Suisse.

On le constate, cette région est loin de dépendre uniquement du secteur horloger. Les industriels s'y sont diversifiés, et pas que dans le médical, comme le prouve l'exemple du groupe **Busch** (avec l'aéronautique ou le sport). Sans oublier la société familiale **Chocolats Camille Bloch** à Courtelary, qui fête cette année ses 90 ans d'existence.



L'AUTEUR

[plus d'articles du même auteur](#)



SERGE GUERTCHAKOFF - RÉDACTEUR EN CHEF DE BILAN

Serge Guertchakoff est rédacteur en chef de *Bilan* et auteur de quatre livres, dont l'un sur le secret bancaire. Journaliste d'investigation spécialiste de l'immobilier, des RH ou encore des PME en général, il est également à l'initiative du supplément *Immoluxe* et du numéro dédié aux 300 plus riches. Après avoir été rédacteur en chef adjoint de *Bilan* de 2014 à 2019, il a pris la succession de Myret Zaki en juin de cette année.